



## Επισκόπηση συναλλαγών, 3<sup>ο</sup> τρίμηνο 2019

### Εκδόσεις χρέους:

Οι εκδόσεις χρέους για το τρίτο τρίμηνο του 2019 αφορούσαν εκδόσεις Γραμματίων Δημοσίου 13 εβδομάδων, Ομόλογα για φυσικά πρόσωπα και εκδόσεις δανείων.

Στις δημοπρασίες Γραμματίων Δημοσίου η μέση σταθμική απόδοση για τον μήνα Σεπτέμβριο του 2019 μειώθηκε στο -0,10% σε σύγκριση με την αντίστοιχη δημοπρασία του Ιουνίου η οποία ανήλθε στο -0,07%. Ο δείκτης κάλυψης (bid to cover ratio) της δημοπρασίας του Σεπτεμβρίου παρέμεινε στο 1,85 όπως ο δείκτης της δημοπρασίας του Ιουνίου. Ο βραχυπρόθεσμος δανεισμός στο σύνολο του ανήλθε στα €206 εκ..

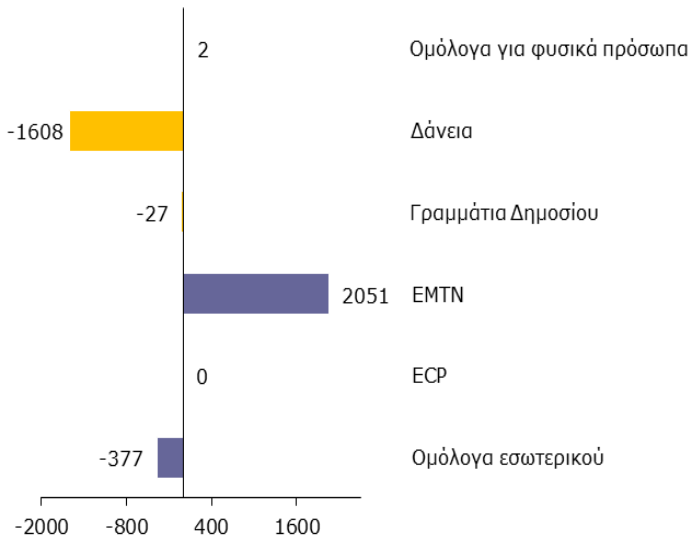
Οι εκδόσεις σειρών του 6-ετούς ομολόγου για φυσικά πρόσωπα για το υπό αναφορά τρίμηνο ανήλθαν στα €19 εκ. Τον Σεπτέμβριο εκταμιεύθηκε από εγχώριο χρηματοδοτικό ίδρυμα δάνειο ύψους €250 εκ..

### Αποπληρωμές χρέους:

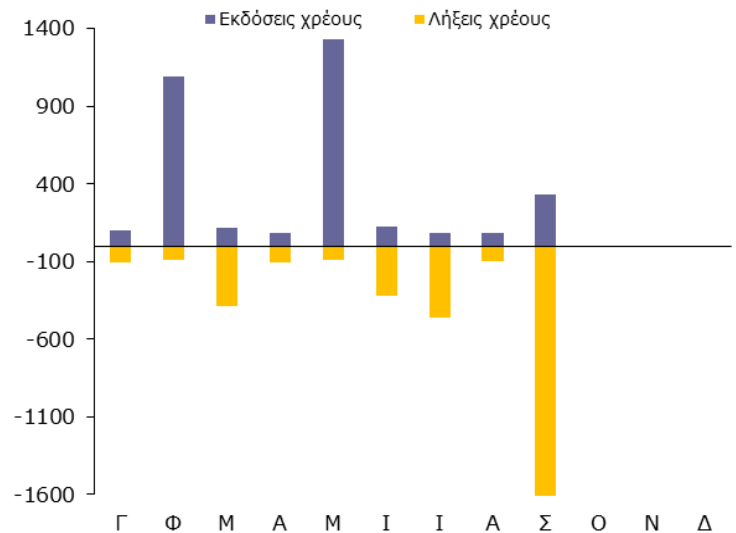
Οι λήξεις βραχυπρόθεσμου χρέους για το τρίτο τρίμηνο του 2019 ανήλθαν στα €250 εκ.. Οι αποπληρωμές ομολόγων για φυσικά πρόσωπα ανήλθαν στα €24 εκ. Τον Σεπτέμβριο του 2019 η Κυπριακή Δημοκρατία προχώρησε στην πρόωρη αποπληρωμή του δανείου από την Ρωσική Ομοσπονδία ύψους €1.563 εκ. Αποπληρώθηκαν επίσης δάνεια συνολικού ύψους €17 εκ..

## Μεταβολή χρέους Ιανουάριος – Σεπτέμβριος 2019

### Κατά χρηματοδοτικό εργαλείο, € εκ.

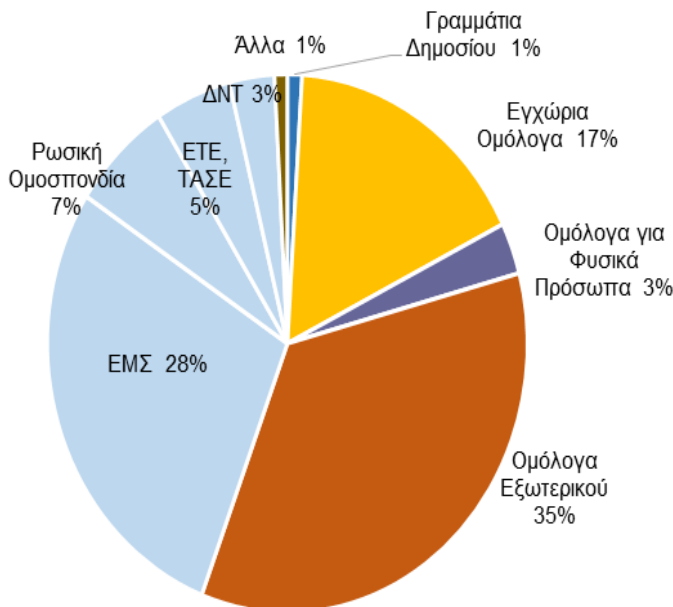


### Μηνιαία συνεισφορά, € εκ.

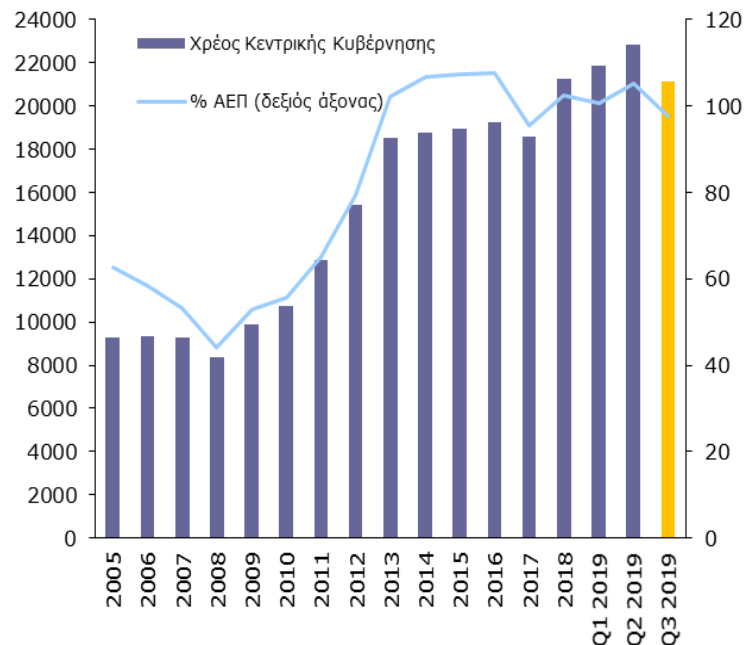


## Ύψος και διάρθρωση χρέους

### Κατά χρηματοδοτικό εργαλείο, Σεπτ. 2019



### Εξέλιξη δημόσιου χρέους, € εκ.



## Δομή χρέους

	30-09-19 € 21.103 εκ.	30-06-19 € 22.807 εκ.	30-09-18 € 22.409 εκ.
Χρέος Κεντρικής Κυβέρνησης <sup>1</sup>			
Χρέος εσωτερικού	22%	21%	27%
Χρέος εξωτερικού	78%	79%	73%
Βραχυπρόθεσμης διάρκειας <sup>2</sup>	1%	1%	1%
Μεσομακροπρόθεσμης διάρκειας	99%	99%	99%
Κυβερνητικοί τίτλοι	59%	56%	51%
Δάνεια	41%	44%	49%
Σταθερού επιτοκίου	63%	66%	62%
Κυμαινόμενου επιτοκίου <sup>3</sup>	37%	34%	38%
Σε εγχώριο νόμισμα	97%	97%	97%
Σε ξένα νομίσματα	3%	3%	3%

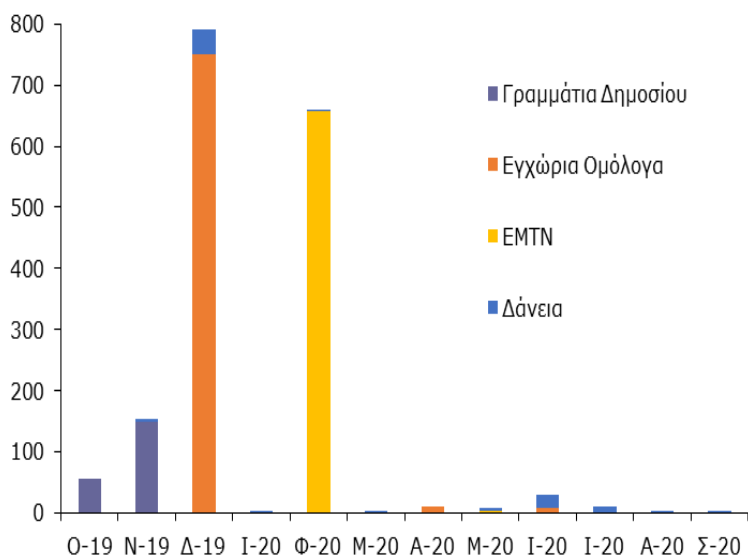
1. Προκαταρκτικά στοιχεία. Δεν περιλαμβάνονται ενδοκυβερνητικές υποχρεώσεις της κεντρικής κυβέρνησης, το χρέος ημικρατικών οργανισμών που συγκαταλέγονται στην κεντρική κυβέρνηση και το ποσό της ονομαστικής αξίας των κερμάτων που βρίσκονται στην κυκλοφορία.

2. Αρχική διάρκεια έκδοσης.

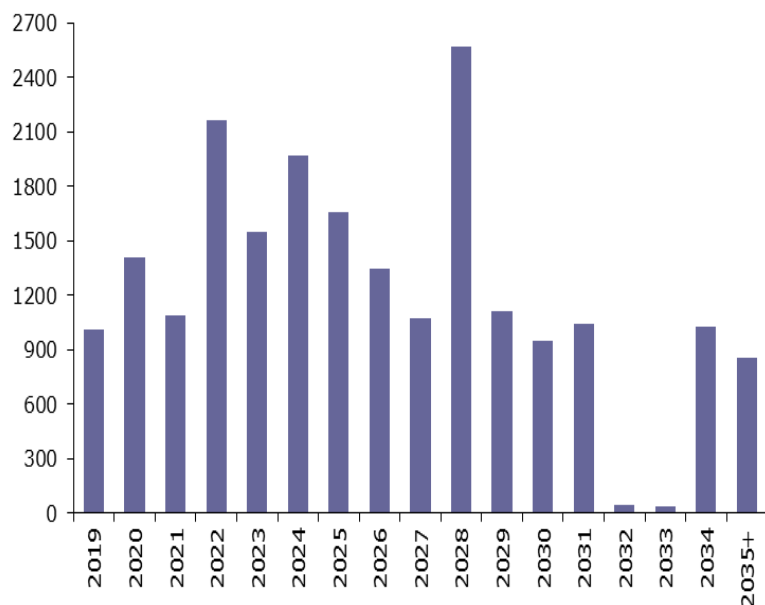
3. Μετά από πράξεις swap συναλλάγματος. Συναλλαγματική ισοτιμία κατά την υπό αναφορά ημερομηνία.

## Χρονοδιάγραμμα λήξης χρέους

### Χρέος ληξιπρόθεσμο εντός 12 μηνών, € εκ.

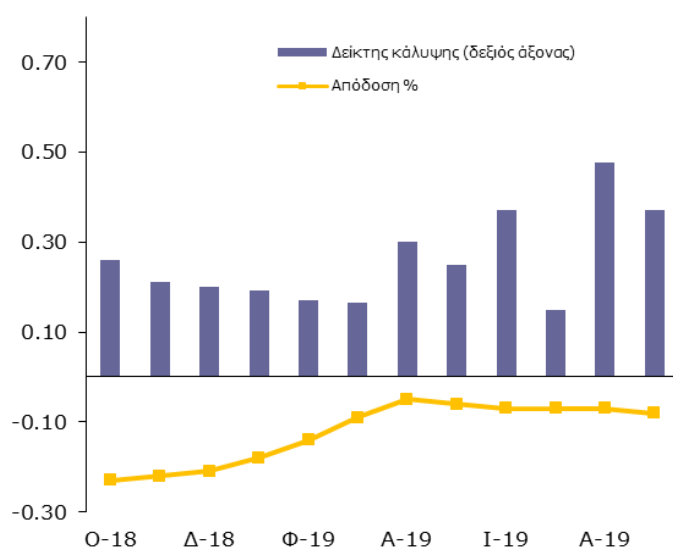


### Συνολικό χρέος, € εκ.

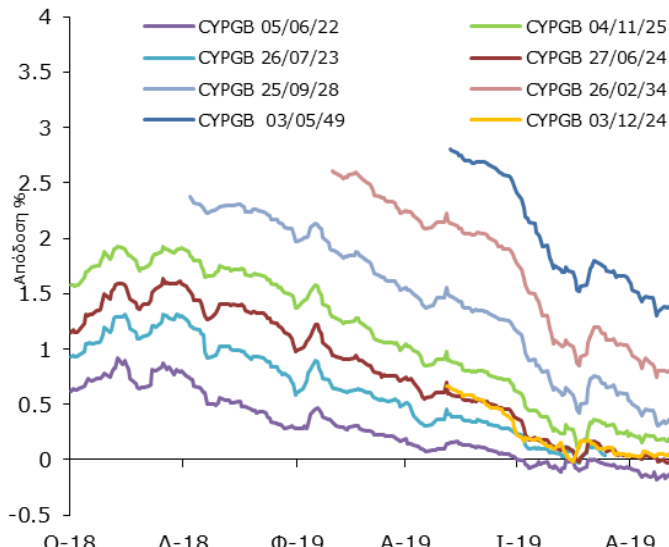


## Κόστος εμπορεύσιμου χρέους

### Πρωτογενής αγορά Γραμματίων



### Δευτερογενής αγορά ομολόγων



Πηγή: Bloomberg

Συντομογραφίες: ΓΔ: Γραμμάτια Δημοσίου, ΔΝΤ: Διεθνές Νομισματικό Ταμείο, ΕΜΣ: Ευρωπαϊκός Μηχανισμός Σταθερότητας, ΕΤΕ: Ευρωπαϊκή Τράπεζα Επενδύσεων, ΚΤΚ: Κεντρική Τράπεζα της Κύπρου, ΤΑΖΕ: Τράπεζα Αναπτύξεως Συμβουλίου της Ευρώπης, ΕΡΠ: Βραχυπρόθεσμοι κυβερνητικοί τίτλοι εξωτερικού, ΕΜΤΝ (ή CYPGB): Κρατικά ομόλογα εξωτερικού, SDR: Special Drawing Rights, Ειδικά Τραβηκτικά Δικαιώματα. Ημερομηνία στοιχείων: 30 Σεπτεμβρίου 2019, εκτός όπου αναφέρεται διαφορετικά. Η αναπαραγωγή επιτρέπεται εφόσον αναφέρεται η πηγή. Αν και έχει καταβληθεί κάθε προσπάθεια για την ορθότητα των στοιχείων η πιθανότητα λάθους δεν μπορεί να αποκλειστεί.



Γραφείο Διαχείρισης Δημόσιου  
Χρέους  
Υπουργείο Οικονομικών  
Λευκωσία 1439

[pdm@mof.gov.cy](mailto:pdm@mof.gov.cy)  
[www.mof.gov.cy/pdmo](http://www.mof.gov.cy/pdmo)  
Τηλ: +357 22 601182  
Φαξ: +357 22 602749